



CONGRESO

ESTADO DE MÉXICO



INESLE

INSTITUTO
DE ESTUDIOS
LEGISLATIVOS

72. Polotitlán





Polotitlán

Datos socioeconómicos 2020

Censo de población y vivienda INEGI, 2020

Porcentaje de la población
total del Estado:

0.09%

(peso estatal)

Posición respecto al número de
habitantes:

104/125

(lugar estatal)

Población

14,985

personas

Hombres

7,329

48.9%

Mujeres

7,656

51.1%

Pirámide poblacional

85 años o más

80 - 84 años

75 - 79 años

70 - 74 años

65 - 69 años

60 - 64 años

55 - 59 años

50 - 54 años

45 - 49 años

40 - 44 años

35 - 39 años

30 - 34 años

25 - 29 años

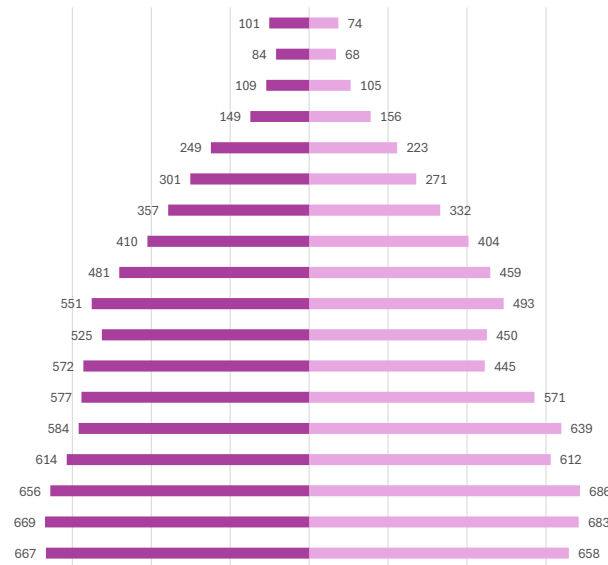
20 - 24 años

15 - 19 años

10 - 14 años

5 - 9 años

0 - 4 años



■ Mujeres ■ Hombres



CONGRESO
ESTADO DE MÉXICO

INESLE

INSTITUTO
DE ESTUDIOS
LEGISLATIVOS

Polotitlán



Capítulo 9000 Deuda Pública	\$-
Capítulo 8000 Participaciones y aportaciones	\$-
Capítulo 7000 Inversiones financieras	\$-
Capítulo 6000 Inversión Pública	
Capítulo 5000 Bienes Muebles	\$-
Capítulo 4000 Transferencias y asignaciones	\$-
Capítulo 3000 Servicios generales	\$-
Capítulo 2000 Materiales y suministros	\$-
Capítulo 1000 Servicios personales	

SD

Del total de egresos de la cuenta pública

Capítulo 1000
Servicios personales



Total de egresos

SD



Capítulo 9000 Deuda Pública	\$-
Capítulo 8000 Participaciones y aportaciones	\$-
Capítulo 7000 Inversiones financieras	\$-
Capítulo 6000 Inversión Pública	
Capítulo 5000 Bienes Muebles	\$-
Capítulo 4000 Transferencias y asignaciones	\$-
Capítulo 3000 Servicios generales	\$-
Capítulo 2000 Materiales y suministros	\$-
Capítulo 1000 Servicios personales	

SD










Del total de egresos de la cuenta pública

Capítulo 1000
Servicios personales















Servicios básicos de vivienda

	Viviendas que no disponen de internet	72.77%
	Viviendas que no disponen de teléfono fijo	13.39%
	Viviendas que no disponen computadora	81.56%
	Viviendas que no disponen de agua	1.19%
	Viviendas que no disponen de drenaje ni sanitario	9.93%
	Viviendas que no disponen de electricidad	0.21%
	Viviendas que no disponen de lavadora	36.09%
	Viviendas que no disponen de refrigerador	10.80%
	Viviendas con piso de tierra	1.62%

Composición Social

	Población originaria	34.61%
	Población hablante de lengua indígena	0.23%
	Población económicamente activa	46.58%
	Población con alguna limitación o discapacidad	12.23%
	Población afiliada con alguna institución de salud	70.00%
	Hogares con jefa de familia	22.92%

Rezago educativo

	Años promedio de escolaridad	8.71
	Población analfabeta	3.41%
	Población de entre 6 y 11 años que no asiste a la escuela	0.45%
	Población con educación básica incompleta	10.39%

Índice de Desarrollo Humano (IDH)

(Grado de progreso del municipio en factores sanitarios, educativos y económicos)



0.719



Subíndice de Educación (SE)

(Calidad de vida a través de la educación)

0.624

MEDIO

Subíndice de Ingreso (SI)

(Obtención de recursos para gozar de una vida digna mediante el ingreso bruto Per cápita)



0.705

ALTO



Ingreso Corriente Total Per Cápita

2,638 (Promedio de ingreso que recibe una persona para subsistir)



Subíndice de Salud (SS)

(Esperanza de vida al nacer)



0.844

MUY ALTO



Índice de Rezago Social

-0.72 (Medida que agrega variables de educación, salud y vivienda en el hogar)



Grado de Rezago Social

Muy bajo



LA VIDA Y LA INTEGRIDAD



Feminicidio

0.00



Homicidio doloso

0.00



Homicidio culposo

82.51



Lesiones dolosas

171.37

EL PATRIMONIO



Robo de vehículo

450.65



Robo a casa habitación

50.78



Robo de negocio

25.39



Robo a transeúnte total

139.64



Robo en transporte público

0.00



Robo con violencia

933.04



Extorsión

0.00



La familia



Violencia familiar

88.86

La libertad personal



Secuestro

0.00

La sociedad



Trata de personas

0.00

La libertad y la seguridad social



Violación

0.00

Otros



Narcomenudeo

19.04



La vida y la integridad					
Años	2020	2021	2022	2023	2024
Feminicidios	0.00	0.00	12.71	0.00	0.00
Homicidios dolosos	53.10	39.36	58.38	96.23	0.00
Lesiones culposas	79.65	65.60	90.82	83.40	82.51
Lesiones dolosas	26.55	98.41	233.54	173.21	171.37





Presidencia



Teresita Sánchez Bárcena

Sindicatura

Abel Jiménez Quintanar
PAN-PRI-PRD-NAEM

Regidurías

Guadalupe Basurto Reséndiz	PAN-PRI-PRD-NAEM
Juan De Dios Loza Avalos	PAN-PRI-PRD-NAEM
Beatriz Romero Escamilla	PAN-PRI-PRD-NAEM
Salvador Dorantes Estrada	PAN-PRI-PRD-NAEM
Ma. Dolores Romero Ortega	morena
Juan José Esquivel Rendon	MC
Erick Raúl Cuevas García	PVEM

Partido
político

PAN-PRI-PRD-NAEM



Diputaciones locales

Distrito Local	Cabecera Local	Diputación	Grupo parlamentario
14	Jilotepec de Andrés Molina Enríquez	Carlos Alberto López Imm	PVEM

Diputaciones federales

Dtto. Federal	Cabecera Federal	Diputación	Grupo parlamentario
1	Jilotepec De Andrés Molina Enríquez	María Luisa Mendoza Mondragón	PVEM